

PRIMERA TARJETA DE IDENTIDAD EXTRANJERA (TIE)

Toma de Huellas



TOMA DE HUELLAS

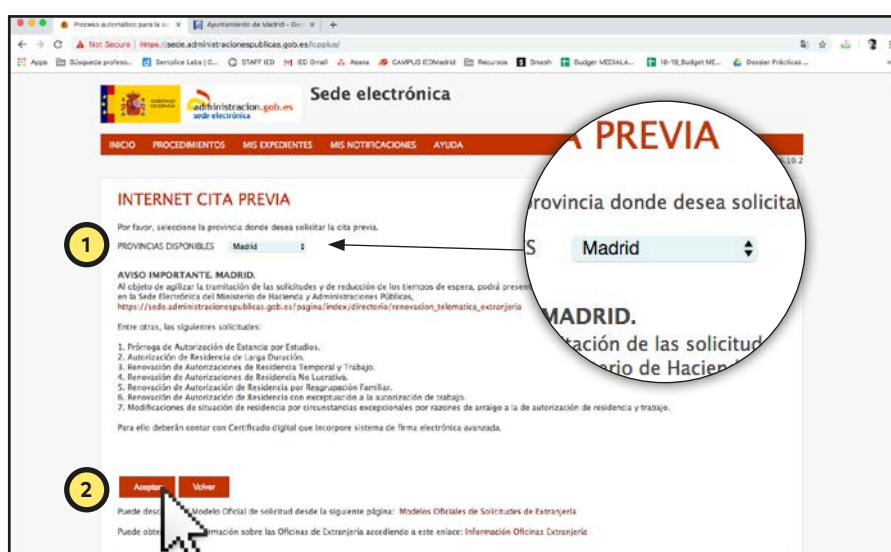
- Para todo residente extracomunitaria en España por más de 6 meses
- Plazo: dentro de los primeros 30 días en España
- Para sacar tu Tarjeta de Identidad Extranjero (TIE)

PEDIR CITA

Cita previa online

<https://sede.administracionespublicas.gob.es/icplusplus/>

- 1 Selecciona la provincia de **Madrid**.
- 2 Pulsar el botón de **Aceptar**
- 3 **Trámite:**
Seleccionar el trámite:
Policía – Toma de Huellas (Expedición de Tarjeta)
- 4 Pulsar el botón de **Aceptar**



5 Introduce los **datos requeridos:** NIE, DNI o Pasaporte, Nombre y apellidos y nacionalidad

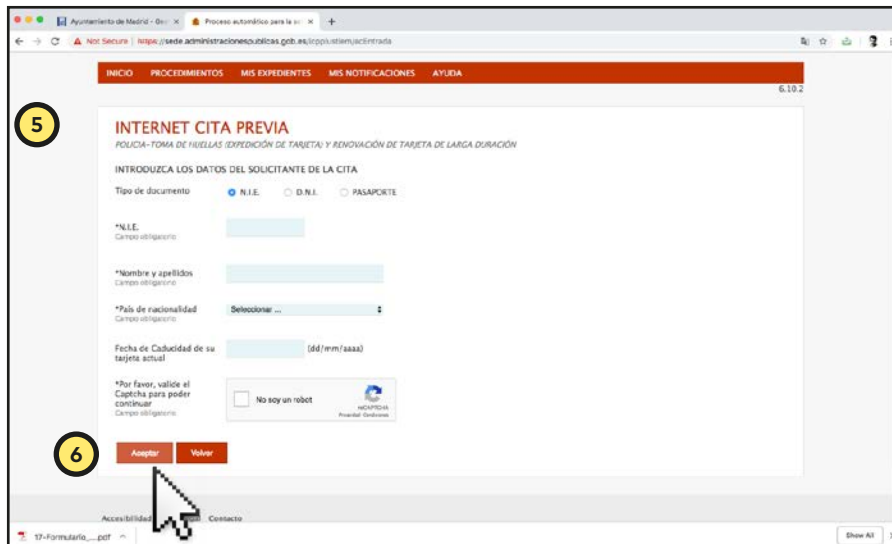
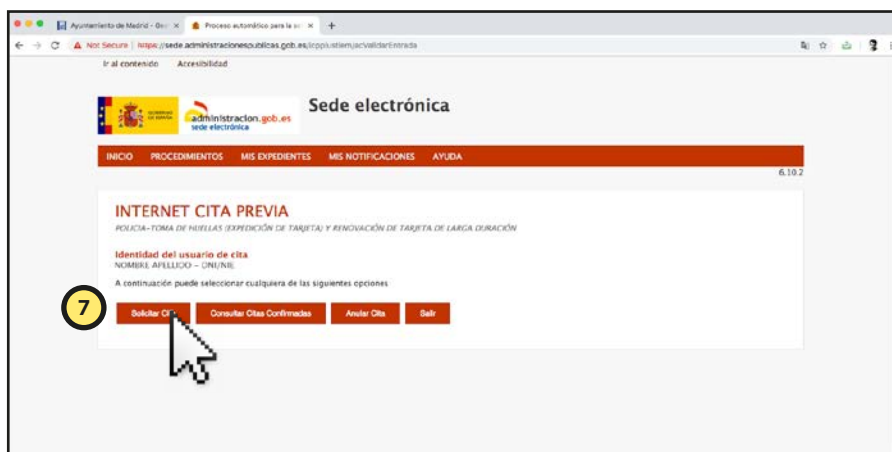
No rellene Fecha de caducidad de la tarjeta anterior si es tu primera tarjeta

6 Pulsar el botón de **Aceptar**

7 Pulsar el botón **Solicitar Cita**

8 **Revisar los datos:** Antes de solicitar la cita hay que comprobar que todos los datos son correctos

9 Pulsar el botón **Entrar**


DOCUMENTACIÓN

Prepara toda la documentación

10 Descarga la solicitud EX-17: Debes rellenar el [formulario](#) e imprimirlo dos veces.

- **4.1.** Tipo de documento: *Tarjeta Inicial*
- **4.2.** Situación en España: *Estancia por estudios, investigación-formación, intercambio, prácticas o voluntariado*

11 Documento de identificación: Pasaporte (copia de la primera página, visado, y sello de entrada al UE)

12 Certificado de la Matrícula

13 [Tasa 790, código 012](#) "TIE que documenta la autorización de estancia por estudios, intercambio de alumnos, prácticas no laborables o servicios de voluntariado.", 15,76 €.

14 Foto a color tamaño carnet / pasaporte

15 Justificante de la cita

16 **Acude a la cita:**
Avenida de Poblados, 51
28047 Madrid
Metro Línea 5 y
Cercanías: Aluche
Recibirás un resguardo
[GoogleMaps](#)

Después de 30 días debes volver a la oficina con el pasaporte y el resguardo.
Horario: 9-14:30 / 15-19h

Importante

- Si no puedes entrar en la página de Cita Previa, haz clic en AVANZADA
- Si te dice que no hay citas disponibles, es probable que rellenaste la parte de Fecha de caducidad de la tarjeta anterior
- Puedes rellenar y descargar la tasa online y abonarlo en cualquier banco
- Debes traer la copia de todo menos la Tasa y Justificante de la cita