

# TIE/NIE RENEWAL



# TIE/NIE RENEWAL

Period: 60 days BEFORE and 90 days AFTER your TIE residency card expires

## DOCUMENTATION

### Prepare the documentation

**1 Application form (EX-00):**

Prórroga: Titular de autorización estancia por estudios, intercambio de alumnos, investigación/formación, prácticas no laborales o voluntariado

**2 Passport and its complete copy**

**3 TIE and a copy of both sides**

**4 Health insurance documents**

**5 Completion Certificate**

A letter or transcript of records showing you completed your studies

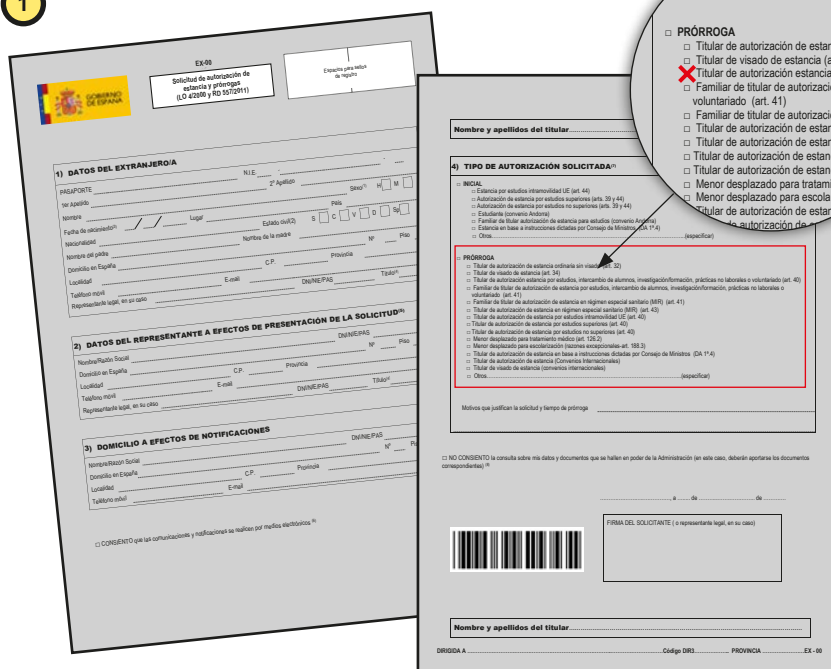
**6 Enrollment for next year**

**6 Bank statement with the movements of the last six months**

**7 Tax Form 790, code 052**

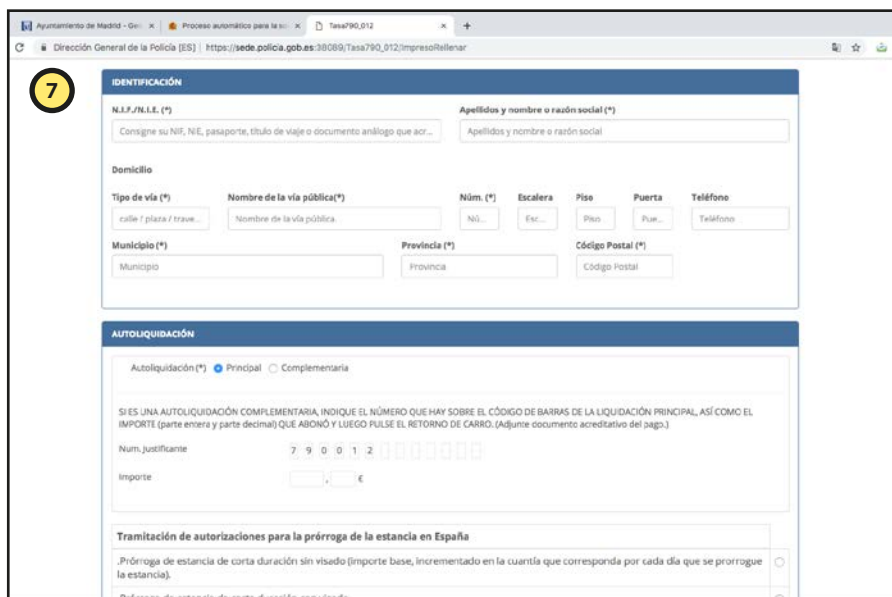
Mark: 1.3. Prórroga de la autorización de estancia por estudios,...", 17,15 €

1



- Familiar de titular autorización
- Estancia en base a instrucciones
- Otros
- PRÓRROGA
  - Titular de autorización de estancia ordinaria sin
  - Titular de visado de estancia (art. 34)
  - Titular de autorización estancia por estudios, intercambio de alumnos, investigación/formación, prácticas no laborales o voluntariado (art. 41)
  - Familiar de titular de autorización de estancia en régimen de
  - Familiar de titular de autorización de estancia en régimen de
  - Titular de autorización de estancia por estudios
  - Titular de autorización de estancia por estudios
  - Menor desplazado para tratamiento médico
  - Menor desplazado para escolarización
  - Titular de autorización de estancia

7



### Important

- If you don't have all of the documentation, you can submit what you have and attached more documents to the application later at a register office

2

## PUBLIC REGISTRY

Submit the documents at a Public Registry addressed to the Delegación del Gobierno en Madrid.

(Examples: Gran Vía 3, García de Paredes, 65)

## GET AN APPOINTMENT

### Online booking

In the first 30 days after you receive the letter

## REVIEW APPLICATION

Check the status of your application online [here](https://sede.administracionespublicas.gob.es/icplusplus/).

It takes 2-3 months

You will receive a letter in the mail with the resolution. It should indicate "concedido"

8 Select **Madrid** as Province

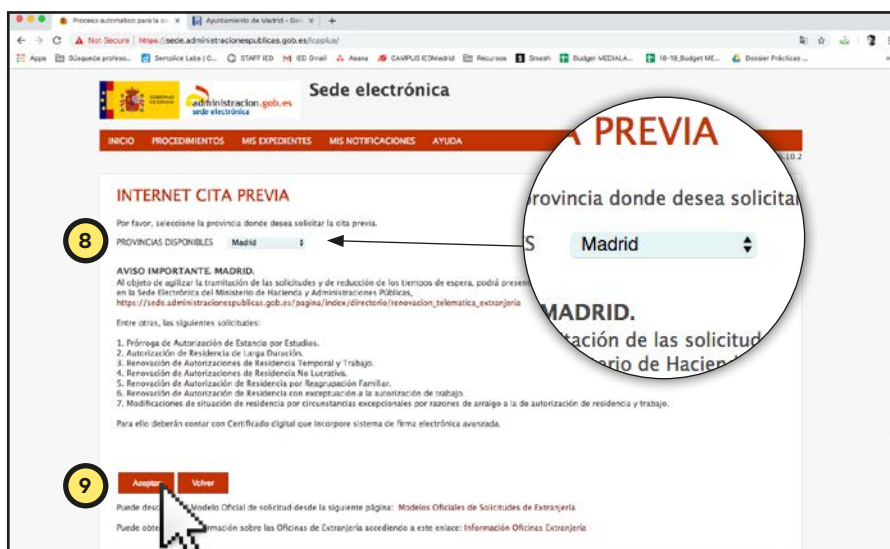
9 Push the **Aceptar** button

10 **Trámite:**  
Select the procedure *Policía – Toma de Huellas (Expedición de Tarjeta)*

11 Push the **Aceptar** button

! If they deny your renovation you have **10 days** to submit more documents in a registry to correct the mistake

<https://sede.administracionespublicas.gob.es/icplusplus/>



# DOCUMENTATION

Prepare all the documentation

**12 Download the application form EX-17:**  
You should fill out the [application form](#) and print it twice.

- **4.1. Tipo de documento:**  
*Renovación de Tarjeta*
- **4.2. Situación en España:**  
*Estancia por estudios, investigación-formación, intercambio, prácticas o voluntariado*

Original and copy of the letter of approval

**13 Identification document:**  
Passport and copy of the first page and old TIE and its copy

**14 Enrollment document**

**15 Padrón**  
Only if you have changed address

**16 Tax form 790, code 012**  
*"TIE que documenta la renovación o prórroga de la autorización de residencia temporal, la prórroga de la estancia o de trabajadores transfronterizos.", 18.92 €*

**17 Passport sized color photo**

**18 Appointment confirmation**

**19 Go to the appointment:**  
Avenida de Poblados, 51  
28047 Madrid  
Metro Line 5 and Cercanías: Aluche  
You will receive a slip [GoogleMaps](#)

After 30 days you can go back with your passport and the slip and pick up it up.  
Hours: 9-14:30 / 15-19hs

